






Semaine du 6 au 10 avril	Lundi 6 avril	Mardi 7 avril	Mercredi 8 avril	Jeudi 9 avril	Vendredi 10 avril
Graphisme / écriture	Ecrire la date tous les jours, 1) sur une ligne 2) entre deux lignes				
	 <p>S'entraîner de façon ludique à faire des boucles vers le bas Par exemple :</p> <ol style="list-style-type: none"> 1) autour d'un objet 2) autour d'une gommette 3) dans le sable, la farine 4) les plus longues possibles 5) les plus petites possibles. 	<p>S'entraîner à faire les boucles vers le bas</p> <p>Fiche 14 du dossier graphisme</p>	<p>Continuer les défis du mercredi et m'envoyer vos photos et vidéos.</p> <p>Je n'ai pas votre chanson de Henri Des. J'adorerai vous entendre la chanter.</p> <p>https://greatsong.net/PAROLESHENRI-DES,CEST-LE-PRINTEMPS,100860171.html</p>	<p>S'entraîner à faire les boucles vers le bas</p> <p>Fiche 15 du dossier graphisme</p>	<p>Prénom : _____ Nom : _____</p>  <p>Décorer l'œuf de Pâques Avec des boucles vers le haut et des boucles vers le bas.</p>
Mathématiques	<p>Terminer les fiches 2, 3 et 4</p> <p>Des nombres de 0 à 7</p> <p>Commencé la semaine dernière</p>			<p>La tour des légos</p> 	<p>Reprendre les jeux de la semaine dernière :</p> <p>Le jeu des jouets ou le cochon malin.</p>

<p>Lecture</p>	<p>Recherche de la bonne syllabe.</p> <p>Rechercher pour chaque mot la syllabe qui manque.</p> <p>A l'aide de tes parents tu dois lire toutes les syllabes</p> <p>Nous avons déjà associé consonne et voyelles donc chaque enfant est capable de les lire.</p> <p>Vous pouvez découper les images et donner des pinces à linge à votre enfant qui les placera au bon endroit</p>		<p>Nouveau :</p> <p>Décorer des œufs selon ces modèles :</p> 	<p>Lire et écrire les mots de Pâques.</p> <p>Associer des lettres cursives et script</p> <p>Lire des petits mots simples en script</p> <p>Tu dois coller les lettres en cursives sous le mot écrit en script.</p>
<p>Phonologie</p>	<p>Fiche 1 du son « i »</p> <p>Colorie si tu entends le son</p>	<p>Fiche 2 du son « i »</p> <p>Colle ou dessine où tu entends le son</p>	<p>Fiche 3 du son « i »</p> <p>J'entends ou je n'entends pas le son</p>	<p>Fiche 4 du son « i »</p> <p>Découpe des images de publicités qui contiennent le son</p>
<p>Défis</p>	<p>Défis USEP</p>			<p>Défis USEP</p>