


Reconnaitre la lettre cursive c.  
Décomposer le tracé de la lettre c pour mieux maîtriser le geste grapho-moteur.

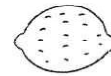
ÉLÈVE : ..... DATE : .....



1. Entoure la lettre c.

a c t c c i e  
o m c a v c

2. Entoure la lettre c dans les mots suivants.



un citron

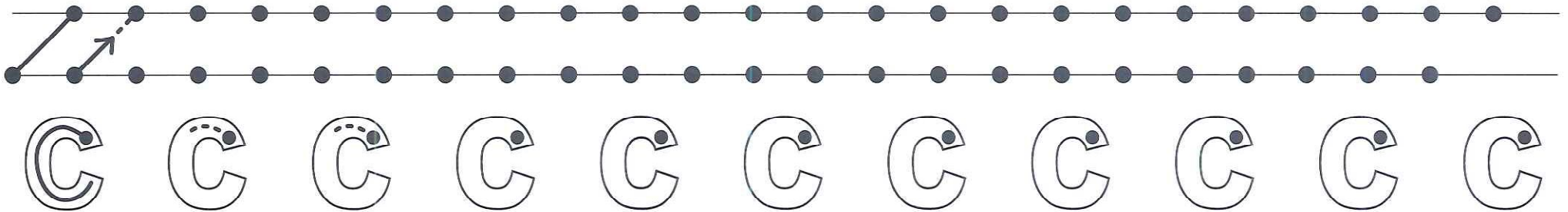


un escargot

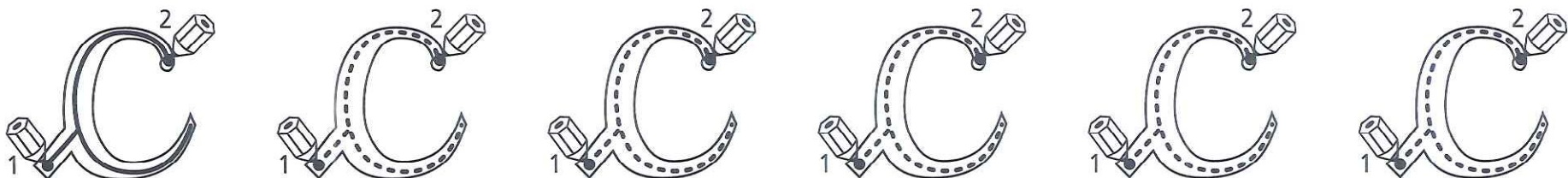



un crayon

3. Observe le modèle et continue de tracer les graphismes.



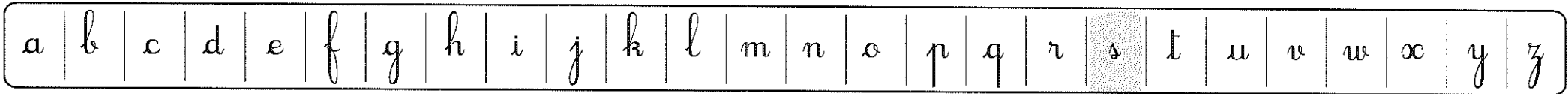
4. Observe le modèle puis repasse sur les lettres.





Reconnaitre la lettre cursive s.  
Décomposer le tracé de la lettre s pour mieux maîtriser le geste grapho-moteur.

ÉLÈVE : ..... DATE : .....



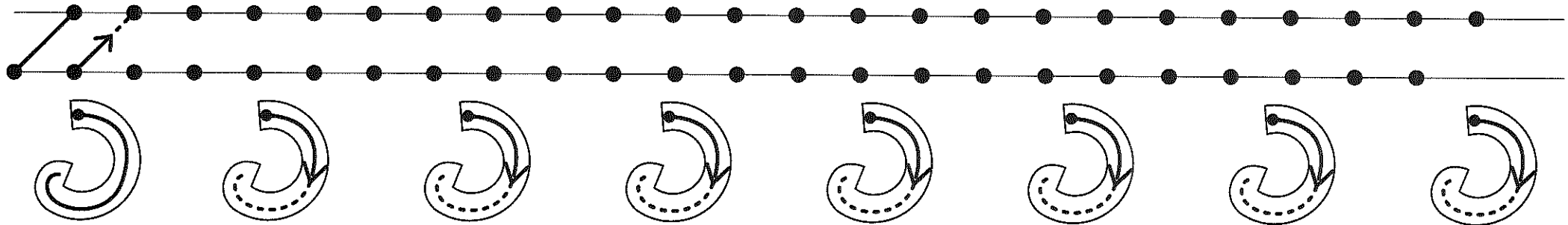
1. Entoure la lettre s.

2. Entoure la lettre s dans les mots suivants.

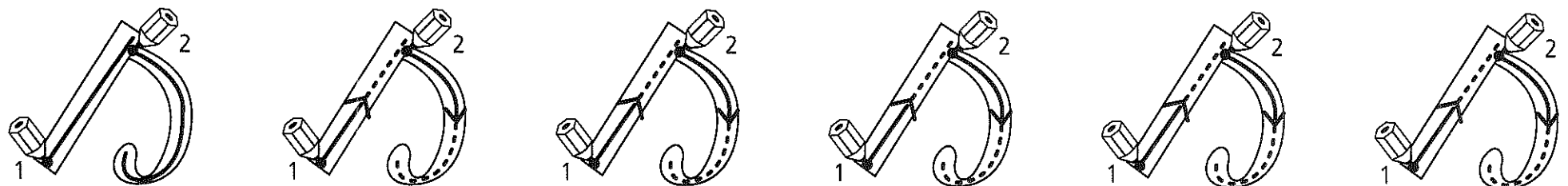
a s e s s e c  
e w c u a s




3. Observe le modèle et continue de tracer les graphismes.



4. Observe le modèle puis repasse sur les lettres.

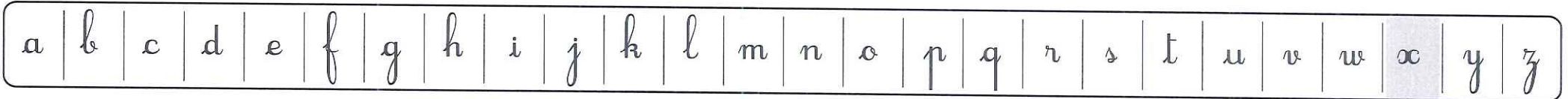




Reconnaitre la lettre cursive œ  
Décomposer le tracé de la lettre œ pour mieux maîtriser le geste grapho-moteur.

ÉLÈVE : .....

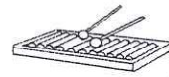
DATE : .....



■ 1. Entoure la lettre œ.

■ 2. Entoure la lettre œ dans les mots suivants.


e œ c m a s c n s  
œ c m a s c n



un xylophone



un boxeur



des oiseaux

■ 3. Observe le modèle et continue de tracer les graphismes.



■ 4. Observe le modèle puis repasse sur les lettres.

