

Apprendre à tracer les ponts à l'endroit.


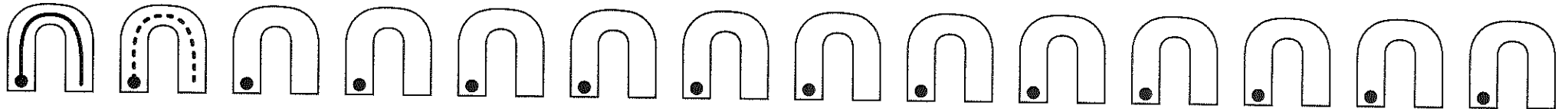
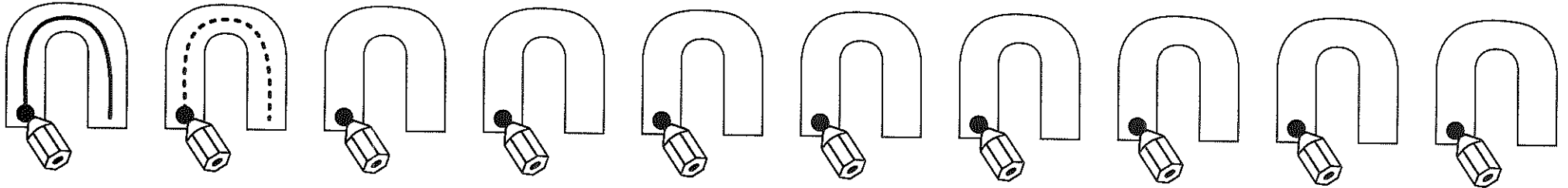
# RÉVISER LES GRAPHISMES SIMPLES


16

ÉLÈVE : .....

DATE : .....

■ Observe le modèle et continue les tracés.




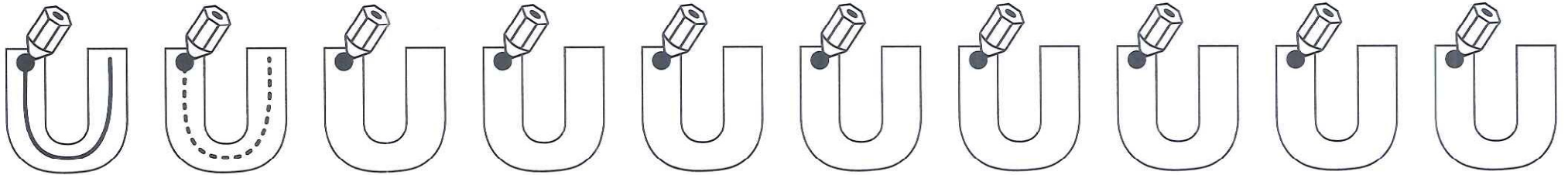



Apprendre à tracer les ponts à l'envers.

ÉLÈVE : .....

DATE : .....

■ Observe le modèle et continue les tracés.








Apprendre à tracer les ponts à l'envers.

ÉLÈVE : .....

DATE : .....

■ Observe le modèle et continue les tracés.





Apprendre à tracer les ponts à l'endroit.

ÉLÈVE : .....

DATE : .....

■ Observe le modèle et continue les tracés.

